

KULLANMA TALİMATI

LONQUEX 6 mg/0.6 mL Enjeksiyonluk Çözelti İçeren Kullanıma Hazır Enjektör
Deri altına uygulanır.
Steril

Etkin madde: Her kullanıma hazır enjektör 6 mg lipegfilgrastim içerir. Çözeltinin her mL'si 10 mg lipegfilgrastim içerir

Yardımcı maddeler: Glasiyel asetik asit, sodyum hidroksit (pH ayarlaması için), sorbitol (E420), polisorbat 20, enjeksiyonluk su

▼ Bu ilaç ek izlemeye tabidir. Bu üçgen yeni güvenlilik bilgisinin hızlı olarak belirlenmesini sağlayacaktır. Sağlık mesleği mensuplarının şüpheli advers reaksiyonları TÜFAM'a bildirmeleri beklenmektedir. Bkz. Bölüm 4: Olası yan etkiler nelerdir?

Bu ilacı kullanmaya başlamadan önce bu KULLANMA TALİMATINI dikkatlice okuyunuz, çünkü sizin için önemli bilgiler içermektedir.

- *Bu kullanma talimatını saklayınız. Daha sonra tekrar okumaya ihtiyaç duyabilirsiniz.*
- *Eğer ilave sorularınız olursa, lütfen doktorunuza veya eczacınıza danışınız.*
- *Bu ilaç kişisel olarak sizin için reçete edilmiştir, başkalarına vermeyiniz.*
- *Bu ilacın kullanımı sırasında, doktora veya hastaneye gittiğinizde doktorunuza bu ilacı kulladığınızı söyleyiniz.*
- *Bu talimatta yazılanlara aynen uyunuz. İlaç hakkında size önerilen dozun dışında **yüksek veya düşük** doz kullanmayınız.*

Bu Kullanma Talimatında:

- 1. LONQUEX nedir ve ne için kullanılır?***
- 2. LONQUEX'i kullanmadan önce dikkat edilmesi gerekenler***
- 3. LONQUEX nasıl kullanılır?***
- 4. Olası yan etkiler nelerdir?***
- 5. LONQUEX'in saklanması***

Başlıkları yer almaktadır.

1. LONQUEX nedir ve ne için kullanılır?

- LONQUEX bir blister içerisinde sabit bir enjeksiyon iğnesi olan kullanıma hazır enjektörde enjeksiyonluk çözeltilidir (enjeksiyon). LONQUEX, berrak ve renksiz bir çözeltilidir. Her kullanıma hazır enjektör 0,6 mL çözeltili içerir.
- LONQUEX, etkin madde lipegfilgrastimi içerir. Lipegfilgrastim, *Escherichia coli* adı verilen bir bakterinin içinde biyoteknoloji yoluyla üretilen uzun etkili modifiye bir proteindir. Sitokinler adı verilen bir protein grubuna aittir ve vücudunuz tarafından üretilen doğal bir proteine (granülosit-koloni uyarıcı faktörü [G-CSF]) çok benzerdir.
- LONQUEX, solid (katı) tümörlerde veya Lenfoma (Hodgkin veya Hodgkin dışı (Non-Hodgkin)) tanısı konmuş hastalarda, sitotoksik kemoterapinin (hızla büyüyen hücreleri yok eden ilaçlar) kullanılmasına bağlı olarak görülen nötropeni (düşük beyaz kan hücresi

sayısı) süresini kısaltmak ve febril nötropeni (ateşle birlikte seyreden düşük beyaz kan hücresi sayısı) oluşumunu azaltmak için kullanılır.

- Beyaz kan hücreleri (akyuvarlar), vücudunuzun enfeksiyonlarla savaşmasına yardımcı olduklarından dolayı önemlidirler. Kanser tedavisi vücudunuzdaki bu hücrelerin azalmasına sebep olabilir. Bu sebeple kanser tedavisine karşı çok duyarlıdırlar. Eğer kanda beyaz kan hücrelerinin (akyuvarların) seviyesi düşerse (nötropeni), bakterilere karşı savaşmaya yetecek hücre bulunmayabilir ve bu da enfeksiyona yakalanma riskinizin artmasına sebep olabilir. Doktorunuz LONQUEX'i kemik iliğinin (kemiğin kan hücreleri üreten kısmı) vücudunuzun enfeksiyonla savaşmasına yardım eden beyaz kan hücrelerini (akyuvarlar) daha fazla üretmesini desteklemek amacıyla vermektedir.

2. LONQUEX'i kullanmadan önce dikkat edilmesi gerekenler

LONQUEX'i aşağıdaki durumlarda KULLANMAYINIZ:

Eğer;

- E. Coli kaynaklı proteinlere, lipegfilgrastime, pegfilgrastime, filgrastime veya LONQUEX'in diğer bileşenlerinden birine (kullanma talimatının başında listelenmektedir) karşı aşırı duyarlı (Alerjik) iseniz.

LONQUEX'i aşağıdaki durumlarda DİKKATLİ KULLANINIZ

LONQUEX kullanmadan önce doktorunuz, eczacınız ya da hemşirenize danışınız.

Eğer;

- Sol üst karın bölgenizde veya omuz ucunuzda ağrınız varsa. Bu bir dalak hastalığının belirtisi olabilir (bkz. bölüm "4. Olası yan etkiler").
- Öksürük, ateş ve nefes alma zorluğunuz varsa. Bu bir akciğer hastalığının belirtisi olabilir (bkz. bölüm "4. Olası yan etkiler").
- Aşağıdaki yan etkilerden biri veya bir kaçına sahipseniz:
 - İdrara seyrek çıkmak ile ilişkili olabilen şişlik veya şişkinlik, nefes alma zorluğu,
 - Karında şişlik ve doluluk hissi, genel yorgunluk hissiBunlar "Kapiller Kaçış Sendromu" adı verilen küçük kan damarlarından kanın vücuda sızmasına sebep olan durumun belirtisi olabilir. Bakınız Bölüm 4,
- Orak şekilli kırmızı kan hücreleri ile tanımlanan bir kalıtsal hastalık olan orak hücreli kansızlığınız (anemi) varsa,
- Bunun gibi diğer ilaçlara (ör. G-CSFler grubundan filgrastim, lenograstim veya pegfilgrastim) karşı daha önce alerjik reaksiyon geçirdiyse. LONQUEX'e karşı da bir reaksiyon riski olabilir.

Doktorunuz çeşitli kan bileşenlerini ve seviyelerini izlemek için düzenli kan testleri yapacaktır. Eğer hastalığınız ya da kullandığınız ilaçlara bağlı olarak kanda potasyum azalması (hipokalemi) riskiniz varsa doktorunuz kanda potasyum seviyenizi belirli aralıklarla kontrol edip, gerektiğinde potasyum yerine koyma tedavisi uygulayabilir.

Bu uyarılar geçmişteki herhangi bir dönemde dahi olsa sizin için geçerliyse lütfen doktorunuza danışınız.

LONQUEX'in yiyecek ve içecek ile kullanılması

Uygulama yolu açısından yiyecek ve içecekler ile etkileşimi bulunmamaktadır.

Hamilelik

İlacı kullanmadan önce doktorunuza veya eczacınıza danışınız.

LONQUEX hamile kadınlarda test edilmemiştir. Doktorunuz bu ilacı kullanmamanız gerektiğine karar verebileceğinden, eğer hamileyseniz, hamile olduğunuzu düşünüyorsanız ya da hamile kalmayı planlıyorsanız doktorunuza söylemeniz önemlidir.

Tedaviniz sırasında hamile olduğunuzu fark ederseniz hemen doktorunuza veya eczacınıza danışınız.

Emzirme

İlacı kullanmadan önce doktorunuza veya eczacınıza danışınız.

Bu ilacın etkin maddesinin süte geçip geçmediği bilinmemektedir. Bu nedenle, tedavi sırasında emzirmeyi kesmelisiniz.

Araç ve makine kullanımı

LONQUEX'in araç ve makine kullanımı üzerinde etkisi yoktur ya da önemsizdir.

LONQUEX'in içeriğinde bulunan bazı yardımcı maddeler hakkında önemli bilgiler

LONQUEX sorbitol (bir tür şeker) içerir. Eğer daha önceden doktorunuz tarafından bazı şekerlere karşı dayanıksızlığınız olduğu söylenmişse bu tıbbi ürünü almadan önce doktorunuzla temasa geçiniz.

LONQUEX her bir kullanıma hazır enjektör 1 mmol (23 mg)'dan daha az sodyum ihtiva eder; yani esasında "sodyum içermez".

Diğer ilaçlar ile birlikte kullanımı

Başka bir ilaç kullanıyorsanız, yakın zamanda kullandıysanız ya da kullanma ihtimaliniz varsa, lütfen doktorunuza veya eczacınıza söyleyiniz.

LONQUEX dozunuzu normal olarak her bir kemoterapi kürünün sonunda, son kemoterapi dozunuzu aldıktan yaklaşık 24 saat sonra enjekte edeceksiniz.

Eğer reçeteli ya da reçetesiz herhangi bir ilacı şu anda kullanıyorsanız veya son zamanlarda kullandınız ise lütfen doktorunuza veya eczacınıza bunlar hakkında bilgi veriniz.

3. LONQUEX nasıl kullanılır?

LONQUEX 18 yaş ve üzeri yetişkinler tarafından kullanılır.

LONQUEX'i daima doktorunuzun size söylediği şekilde kullanınız. Eğer emin olmadığınız konular varsa doktorunuza, hemşirenize veya eczacınıza danışınız.

- **Uygun kullanım ve doz/uygulama sıklığı için talimatlar:**

Her bir kemoterapi kürünün sonunda, son kemoterapi dozunuzu aldıktan yaklaşık 24 saat sonra, 6 mg'lık enjeksiyon için kullanıma hazır şırınga subkutan enjeksiyon (Deri altına enjeksiyon yapılması) yoluyla uygulanır. Solid (katı) tümör veya Lenfoma (Hodgkin veya Hodgkin dışı (Non-Hodgkin)) tanısı konmuş hastalarda, daha önce kemoterapiye bağlı febril nötropeni (ateşle seyreden düşük beyaz kan hücresi sayısı) veya ağır nötropeni (mutlak nötrofil sayısı < 500/mL) geliştiğinin dokümanite edilmesi durumunda kemoterapiden en az 24 saat sonra tek doz uygulanır. LONQUEX uygulanırken bir sonraki kemoterapi kürüne kadar en az 14 gün olmasına dikkat edilmelidir.

• **Uygulama yolu ve metodu:**

Bu ilaç, derinin hemen altındaki dokuya yapılan enjeksiyon yoluyla uygulanır (subkutan enjeksiyon olarak bilinir).

Kendi kendinize LONQUEX enjekte etmeniz için bilgiler:

Bu bölümde kendi kendinize nasıl deri altına LONQUEX enjeksiyonu yapabileceğiniz hakkında bilgi bulabilirsiniz. Doktorunuzdan veya hemşirenizden eğitim almadığımız sürece kendi kendinize enjeksiyon yapmaya çalışmayınız. Eğer kendi kendinize enjeksiyon yapma konusunda emin değilseniz veya sorularınız varsa, lütfen yardım için doktorunuza veya hemşirenize sorunuz.

LONQUEX kullanıma hazır enjektörü siz veya size enjeksiyon yapacak kişi nasıl kullanacak?

Derinin hemen altındaki dokuya enjeksiyon yapmanız gerekmektedir. Bu enjeksiyon şekline, subkutan enjeksiyon denir.

İhtiyacınız olan malzemeler

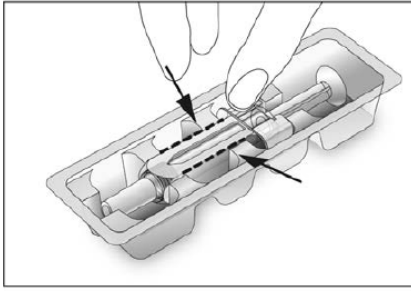
Kendi kendinize derinin hemen altındaki dokuya enjeksiyon yapmanız için aşağıdaki malzemelere ihtiyaç duyacaksınız:

- Bir LONQUEX enjeksiyonluk çözelti içeren kullanıma hazır enjektör,
- Alkollü mendil, ve
- Bir parça gazlı bez veya steril bir sargı bezi
- İğne emniyet muhafazası bulunmayan kullanılmış enjektörleri güvenle atabileceğiniz, delinmeye karşı dayanıklı bir kutu (hastaneden veya eczaneden tarafından verilen plastik bir kap)

Kendi kendime enjeksiyon yapmadan önce neler yapmalıyım?

1. İlacı buzdolabından çıkarınız.
2. Blisteri açınız ve kullanıma hazır enjektörü blisterden çıkarınız (bkz. resim 1). Kullanıma hazır enjektörü pistondan veya iğne kapağından tutmayınız. Bu, mevcutsa iğne emniyet muhafazasına zarar verebilir.
3. Kullanıma hazır enjektörün etiketi üzerindeki son kullanma tarihini kontrol ediniz. Eğer tarih görülen ayın son gününü geçmişse kullanmayınız.
4. LONQUEX'in görünüşünü kontrol ediniz. Çözelti, berrak ve renksiz bir sıvı olmalıdır. Eğer çözelti bulanıksa veya içinde partiküller (parçacıklar) varsa kullanmamalısınız.
5. Aktivitesini etkileyebileceğinden, LONQUEX'i kuvvetli şekilde çalkalamayınız.

6. Daha rahat bir şekilde enjeksiyon yapabilmeniz için, kullanıma hazır enjektörü oda sıcaklığına (en fazla 25 °C) ulaşması için 30 dakika bekletiniz veya nazikçe birkaç dakika avucunuzda tutunuz. LONQUEX'i farklı şekillerde **ısıtmayınız** (örneğin, bir mikrodalga fırında veya sıcak suda).
7. Enjeksiyona hazır olana kadar iğne kapağını enjektörden **çıkarmayınız**.
8. Rahat ve iyi aydınlatılmış bir yere geçiniz. İhtiyaç duyabileceğiniz her şeyi kolay ulaşabileceğiniz bir yere koyunuz (LONQUEX enjeksiyonluk çözelti içeren kullanıma hazır enjektör, alkollü mendil, ve bir parça gazlı bez veya steril bir sargı bezi ve iğne emniyet muhafazası bulunmayan enjektörlerin atılması için delinmeye karşı dayanıklı kutu).
9. **Ellerinizi iyice yıkayınız.**

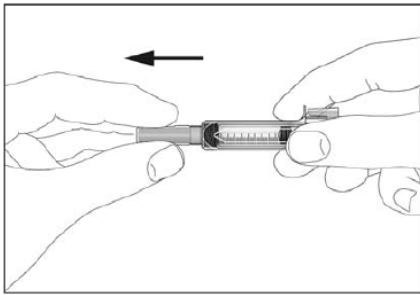


1

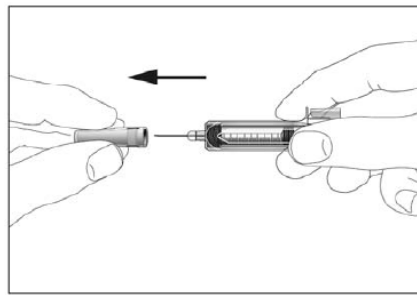
Enjeksiyonumu nasıl hazırlamalıyım?

Kendinize LONQUEX'i enjekte etmeden önce aşağıdaki işlemleri yapmalısınız:

1. Enjektörü tutunuz ve bükmeden nazikçe iğnenin kapağını çıkarınız. Resim 2 ve 3'te gösterildiği gibi dümdüz çekiniz. İğneye dokunmayınız veya pistonu itmeyiniz.
2. Kullanıma hazır enjektörün içinde küçük hava kabarcıkları fark edebilirsiniz. Eğer hava kabarcıkları varsa, hava kabarcıkları enjektörün üst tarafına gidene kadar enjektöre parmaklarınızla nazikçe vurunuz. Enjektör yukarı bakarken, pistonu yavaşça yukarı doğru iterek enjektörden tüm havayı çıkarınız.
3. Kullanıma hazır enjektörü artık kullanabilirsiniz.



2



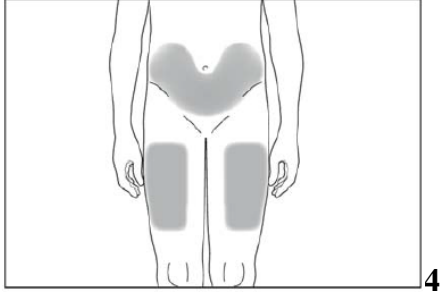
3

Enjeksiyonumu nereye yapmalıyım?

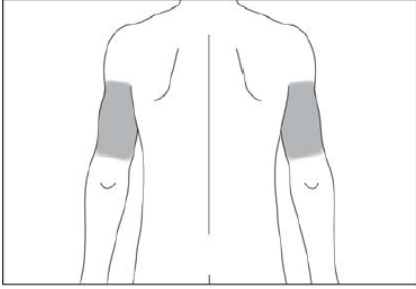
Kendinize enjekte etmek için en uygun yerler:

- Uyluklarınızın üstü,
- Karın (Göbek deliği çevresi hariç, bkz. resim 4'teki gri bölgeler)

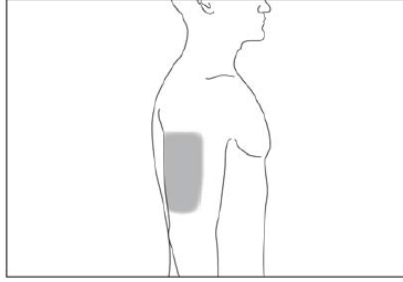
Eğer başka birisi size enjeksiyon yapıyorsa, üst kollarınızın arkasını ve yan tarafını da kullanabilir (bkz. resim 5 ve 6'daki gri bölgeler).



4



5



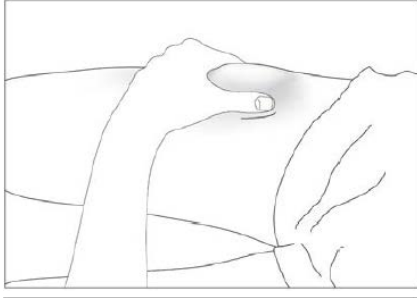
6

Kendi kendime nasıl enjeksiyon yaparım?

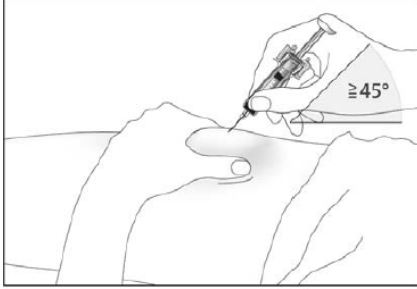
1. Alkollü mendil kullanarak enjeksiyon yerindeki deriyi dezenfekte ediniz ve derinizi başparmağınız ve işaret parmağınız arasında sıkmadan tutunuz (bkz. resim 7).
2. Doktorunuz veya hemşireniz tarafından gösterildiği gibi iğnenin tümüyle deriye girmesini sağlayınız. Enjektör ve deri arasındaki aç çok dar olmamalıdır (en az 45°, bkz. resim 8).
3. Bir kan damarının delinip delinmediğini kontrol etmek için pistonu hafifçe geri çekiniz. Eğer enjektörün içinde kan görürseniz, iğneyi çıkarınız ve başka bir yere tekrar batırınız.
4. Derinizi daima parmaklarınız arasında tutarak, sıvıyı dokunun içine yavaşça ve tam olarak enjekte ediniz (bkz. resim 9).
5. İğne emniyet muhafazası bulunmayan enjektör ile yapılan uygulamada, sıvıyı enjekte ettikten sonra, iğneyi çıkarınız ve derinizi bırakınız.
İğne emniyet muhafazası bulunan enjektör ile yapılan uygulamada, tüm sıvıyı enjekte etmek için pistonu gidebildiği yere kadar itiniz. Piston hala en aşağıda basılı tutulurken, iğneyi deriden çıkarınız (bkz. resim 10). Sonra pistonu serbest bırakınız. İğne emniyet muhafazası hemen aktif olacaktır. Tüm iğne ve enjektör otomatik olarak geri çekilecek ve kapatılacaktır. Böylece, iğneyi kendinize batırmanız önlenecektir (bkz. resim 11).
6. Bir parça gazlı bez veya steril bir sargı bezi ile enjeksiyon yerine birkaç saniye bastırınız.
7. Her kullanıma hazır enjektör, sadece tek kullanımlıktır. Enjektörde kalmış olan LONQUEX'i kullanmayınız.

İğne emniyet muhafazası bulunmayan kullanılmış enjektörlerin atılması

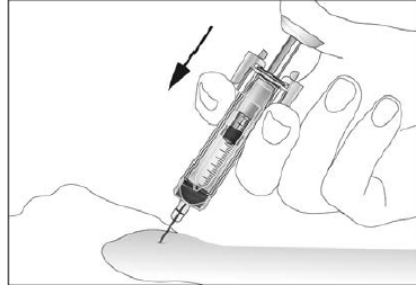
- Kullanılmış iğnelerin üzerine tekrar kapağını kapatmayınız.
- Kullanılmış enjektörleri delinmeye karşı dayanıklı kutuya koyunuz ve bu kutuyu çocukların göremeyeceği ve erişemeyeceği bir yerde tutunuz.
- Doktorunuz, eczacınız veya hemşirenizin talimatlarına uygun olarak delinmeye karşı dayanıklı kutuyu imha ediniz.
- Kullandığınız enjektörleri evinizin günlük çöpüne asla atmayınız.



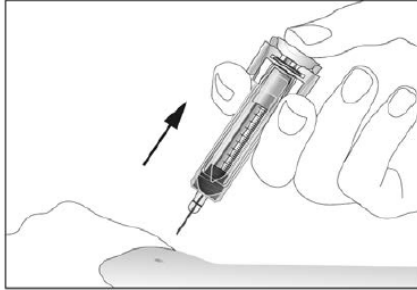
7



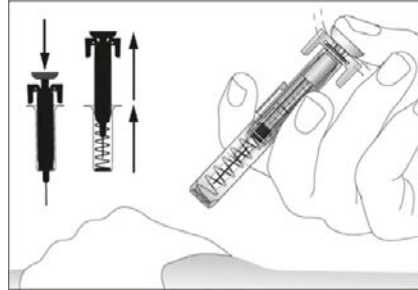
8



9



10



11

Unutmayınız

Her bir enjektörü daima bir enjeksiyon için kullanınız. Sorularınız varsa, bir doktor veya hemşireden yardım ve tavsiye istemekten çekinmeyiniz.

Değişik yaş grupları:

Çocuklarda kullanımı:

LONQUEX'in çocuklarda ve 18 yaşın altındaki ergenlerde kullanımıyla ilgili deneyim sınırlı olduğundan, bu yaş grubunda LONQUEX kullanılması önerilmemektedir.

Yaşlılarda kullanımı:

Yaşlı hastalar için doz ayarlaması gerekmemektedir.

Özel kullanım durumları:

Böbrek/Karaciğer yetmezliği:

Böbrek ve karaciğer yetmezliği olan hastalar için doz ayarlaması gerekmemektedir.

Eğer LONQUEX'in etkisinin çok güçlü veya zayıf olduğuna dair bir izleniminiz var ise doktorunuz veya eczacınız ile konuşunuz.

Kullanmanız gerekenden daha fazla LONQUEX kullandıysanız

Kullanmanız gerekenden fazla LONQUEX kullanmışsanız, doktorunuz ile konuşunuz.

LONQUEX'den kullanmanız gerekenden fazlasını kullanmışsanız bir doktor veya eczacı ile konuşunuz.

LONQUEX'i kullanmayı unutursanız

Eğer bir enjeksiyonu atlarsanız, bir sonraki dozu ne zaman enjekte etmeniz gerektiği konusunda konuşmak için doktorunuz ile iletişime geçiniz.

Unutulan dozları dengelemek için çift doz almayınız.

LONQUEX ile tedavi sonlandırıldığında oluşabilecek etkiler

LONQUEX almayı bırakmadan önce doktorunuzla konuşunuz.

Bu ilacın kullanımı ile ilgili daha fazla sorunuz varsa, doktorunuza, eczacınıza veya hemşirenize danışınız.

4. Olası yan etkiler

Tüm ilaçlar gibi LONQUEX' in içeriğinde bulunan maddelere duyarlı olan kişilerde yan etkiler olabilir.

Aşağıdakilerden biri olursa, LONQUEX'i kullanmayı durdurunuz ve DERHAL doktorunuza bildiriniz veya size en yakın hastanenin acil bölümüne başvurunuz:

- Yaygın olmayan sıklıkta (100 hastanın birinden az, fakat 1.000 hastanın birinden fazla görülebilir) ciltte döküntü, cildin kaşıntılı yerlerinde kabarma gibi alerjik reaksiyonlar ve güçsüzlük, kan basıncında düşme, nefes almada zorluk ve yüzde şişme ile ciddi alerjik reaksiyonlar bildirilmiştir. Eğer bu tip bir reaksiyona sahip olduğunuzu düşünüyorsanız, LONQUEX enjeksiyonunu durdurmalı ve derhal tıbbi yardım almalısınız.
- LONQUEX'e benzer başka ilaçlar ile dalak büyümesi yaygın olmayan sıklıkta bildirilmiştir (100 hastanın birinden az, fakat 1.000 hastanın birinden fazla görülebilir) ve dalak yırtılması vakaları bildirilmiştir. Bazı dalak yırtılması vakaları ölümcül olmuştur. Eğer **sol omzunuzda ya da karnızın sol üst tarafında ağrınız** varsa, bu dalağınızda bir problem ile ilgili olabileceğinden doktorunuzla derhal iletişime geçmeniz önemlidir.
- Öksürük, ateş ve zor veya ağrılı nefes alma, yaygın olmayan sıklıkta görülen (100 hastanın birinden az, fakat 1.000 hastanın birinden fazla görülebilir) zatürre ve ölümcül olabilen akut solunum sıkıntısı sendromu gibi akciğerle ilgili ciddi yan etkilerinin belirtileri olabilir. Eğer ateşiniz varsa veya bu belirtilerden herhangi birine sahipseniz, derhal doktorunuz ile iletişime geçmeniz önemlidir.
- Eğer aşağıdaki belirtilerden herhangi birine sahipseniz, derhal doktorunuz ile iletişime geçmeniz önemlidir: daha seyrek idrara çıkmak ile ilişkili olabilen şişlik ya da şişkinlik, nefes almada zorluk, karında şişlik ve doluluk hissi ve genel yorgunluk hissi. Bu belirtiler genellikle hızlı bir şekilde ortaya çıkarlar.
Bu belirtiler, kanın küçük kan damarlarından vücuda sızmasına neden olan ve acil tıbbi müdahale gerektiren "Kapiller Kaçış Sendromu" adı verilen, LONQUEX'e benzer diğer ilaçlar ile bildirilen bir durumun belirtileri olabilir.

Bunların hepsi çok ciddi yan etkilerdir. Eğer bunlardan biri sizde mevcut ise, sizin LONQUEX'e karşı ciddi alerjiniz var demektir. Acil tıbbi müdahaleye veya hastaneye yatırılmanıza gerek olabilir.

Diğer yan etkiler:

Çok yaygın (10 hastanın en az 1'inde görülebilir)

- Kemik ağrısı ve eklemler, kaslar, uzuvlar, göğüs, boyun veya sırtta ağrı gibi kas-iskelet ağrıları. Doktorunuz kemik ağrısını geçirmek için ne kullanmanız gerektiğini söyleyecektir.

Yaygın (10 hastanın birinden az, fakat 100 hastanın birinden fazla görülebilir)

- Kanama veya morarma riskini artıran kan trombositlerinde azalma.
- Baş ağrısı
- Kızarıklık veya döküntü gibi cilt reaksiyonları
- Kas güçsüzlüğü, seğirmesi veya anormal kalp ritmine sebep olabilen kanda düşük potasyum seviyesi
- Göğüs ağrısı

Yaygın olmayan (100 hastanın birinden az, fakat 1.000 hastanın birinden fazla görülebilir)

- Beyaz kan hücrelerinde artış.
- Ağrı ve sertleşme gibi enjeksiyon yerinde lokal reaksiyonlar.
- Kanınızda bazı değişiklikler olabilir, ancak bunlar rutin kan testleri ile tespit edilebilir.

Benzer ilaçlar ile görülen fakat henüz LONQUEX ile görülmeyen yan etkiler:

- Orak hücreli anemi hastalarında orak hücre krizi
- Kol ve bacak gibi uzuvlarda ve bazen yüz ve boyunda, mor renkli, kabarık, ağrılı yaralar ve buna eşlik eden ateş (Sweet sendromu)
- Derideki kan damarlarının iltihaplanması

Eğer bu kullanma talimatında bahsi geçmeyen herhangi bir yan etki ile karşılaşırsanız doktorunuzu veya eczacınızı bilgilendiriniz.

Yan etkilerin raporlanması

Kullanma talimatında yer alan veya almayan herhangi bir yan etki meydana gelmesi durumunda, hekiminiz, eczacınız veya hemşireniz ile konuşunuz. Ayrıca karşılaştığınız yan etkileri www.titck.gov.tr sitesinde yer alan "İlaç Yan Etki Bildirimi" ikonunu tıklayarak ya da 0 800 314 00 08 numaralı yan etki bildirim hattını arayarak Türkiye Farmakovijilans Merkezi (TÜFAM)'ne bildiriniz. Meydana gelen yan etkileri bildirerek kullanmakta olduğunuz ilacın güvenliliği hakkında daha fazla bilgi edinilmesine katkı sağlamış olacaksınız.

5. LONQUEX'in saklanması

LONQUEX'i çocukların göremeyeceği, erişemeyeceği yerlerde ve ambalajında saklayınız.

Buzdolabında (2 °C – 8 °C) saklayınız.

Dondurmayınız.

Kullanıma hazır enjektörü ışıktan korumak için kutusu içinde saklayınız.

LONQUEX, tek sefer için buzdolabından çıkarılabilir ve en fazla 3 güne kadar 25 °C altında saklanabilir. Tıbbi ürün buzdolabından bir kez çıkarıldığında, bu süre içerisinde kullanılmalı veya imha edilmelidir.

Eğer bulanıklık ya da içinde partiküller olduğunu farkederseniz LONQUEX'i kullanmayınız.

Son kullanma tarihiyle uyumlu olarak kullanınız.

Kartondaki ve kullanıma hazır enjektör üzerindeki son kullanma tarihinden sonra LONQUEX'i kullanmayınız. Son kullanma tarihi belirtilen ayın son gününü ifade etmektedir.

Çevreyi korumak amacıyla, kullanmadığınız LONQUEX'i şehir suyuna veya çöpe atmayınız. Bu konuda eczacınıza danışınız.

Son kullanma tarihi geçmiş veya kullanılmayan ilaçları çöpe atmayınız! Çevre ve Şehircilik Bakanlığınca belirlenen toplama sistemine veriniz.

Ruhsat sahibi:

Teva İlaçları San. ve Tic. A.Ş.
Ümraniye / İstanbul

Üretim yeri:

IDT Biologika GmbH,
Am Pharmapark, Dessau- Rosslau / Almanya

Bu kullanma talimatı 07.03.2018 tarihinde onaylanmıştır.