

KULLANMA TALİMATI

SPİRACT 18 mcg İnhalasyon Tozu, Kapsül

Bu ilaç ağızdan soluyarak (inhalasyon yoluyla) kullanılır.

- **Etkin madde:** Tiotropium bromür.

Her bir SPİRACT inhalasyon kapsülü, 18 mikrogram tiotropiuma eşdeğer 21,66 mikrogram Tiotropium bromür içerir.

- **Yardımcı madde:** Laktoz içerir. (İnek sütü kaynaklıdır)

Bu ilacı kullanmaya başlamadan önce bu KULLANMA TALİMATINI dikkatlice okuyunuz, çünkü sizin için önemli bilgiler içermektedir.

- *Bu kullanma talimatını saklayınız. Daha sonra tekrar okumaya ihtiyaç duyabilirsiniz.*
- *Eğer ilave sorularınız olursa, lütfen doktorunuza veya eczacınıza danışınız.*
- *Bu ilaç kişisel olarak sizin için reçete edilmiştir, başkalarına vermeyiniz.*
- *Bu ilacın kullanımı sırasında doktora veya hastaneye gittiğinizde, doktorunuza bu ilacı kullandığınızı söyleyiniz.*
- *Bu talimatta yazılanlara aynen uyunuz. İlaç hakkında size önerilen dozun dışında **yüksek veya düşük** doz kullanmayınız.*

Bu Kullanma Talimatında:

1. **SPİRACT nedir ve ne için kullanılır?**
2. **SPİRACT'ı kullanmadan önce dikkat edilmesi gerekenler**
3. **SPİRACT nasıl kullanılır?**
4. **Olası yan etkiler nelerdir?**
5. **SPİRACT'ın saklanması**

Başlıkları yer almaktadır.

1. SPİRACT nedir ve ne için kullanılır?

- SPİRACT, ağızdan soluyarak (inhalasyon yoluyla) kullanıma uygun, toz zerrecikleri halinde Tiotropium bromür içerir.

SPİRACT, 30 veya 60 kapsül ve kapsüllerin kullanılması için özel olarak geliştirilmiş Monodoz inhaler cihazını içeren ambalajlarda piyasaya sunulmaktadır.

- Tiotropium, klinik tıpta genellikle antikolinergik olarak adlandırılan, uzun etkili özgün bir bronş genişletici (bronkodilatör) ajandır. Hava yollarınızın açılmasına yardımcı olur ve havanın ciğerlerinize girip çıkmasını kolaylaştırır.

İçeriğinde bulunan laktoz inek sütü kaynaklıdır.

• SPİRACT, Kronik Obstrüktif (tıkayıcı) Akciğer Hastalığı (KOAH) olan kişilerin daha rahat nefes alıp vermelerinde yardımcı olur. KOAH, nefes darlığına ve öksürüğe sebep olan, uzun dönemli bir akciğer hastalığıdır. KOAH terimi, kronik bronşit ve amfizem hastalıklarıyla ilişkili bir tablo anlamında kullanılmaktadır. KOAH uzun dönemli bir hastalık olduğu için, SPİRACT'ı, sadece nefes alıp vermede problemleriniz olduğunda veya KOAH'ın diğer belirtileri ortaya çıktığında değil, her gün düzenli olarak kullanmalısınız.

SPİRACT'ın düzenli olarak kullanılması aynı zamanda, hastalığınıza bağlı olarak, uzun süreli nefes darlığı ortaya çıkan dönemlerde de yararlı olur. Sizin daha uzun süreyle aktif olmanıza yardımcı olur. Günlük SPİRACT kullanımını ayrıca, KOAH belirtilerinizde birkaç gün sürebilen kısa dönemli kötüleşmelerin (alevlenme / atak) engellenmesinde de yardımcıdır.

SPİRACT solunum yoluyla uygulandığında, bölgesel olarak bronşlar üzerinde seçici bir etki gösterir. Tiotropium solunduktan sonra bronşlarda görülen genişleme, esas olarak bölgeye özgü (havayolları üzerinde) bir etki olup, tüm vücudu ilgilendiren (sistemik) bir etki değildir.

SPİRACT orta ve ağır KOAH (kronik obstrüktif akciğer hastalığı) olgularında düzenli kullanıldığında atak sıklığını azaltmakta, hastalık belirtilerini ve yaşam kalitesini düzeltebilmektedir.

Bu ilacın etkisi 24 saat sürelidir, dolayısıyla günde sadece bir kez kullanmanız yeterlidir.

SPİRACT'ın doğru bir şekilde kullanılması konusunda lütfen "3. SPİRACT nasıl kullanılır?" bölümüne ve bu kılavuzun arka sayfasında bulunan kullanım talimatlarına bakınız.

2. SPİRACT'ı kullanmadan önce dikkat edilmesi gerekenler

SPİRACT'ı aşağıdaki durumlarda KULLANMAYINIZ

Eğer;

- Tiotropiuma veya laktoza karşı alerjik (aşırı duyarlı) iseniz; laktoz süt proteini içermektedir;
- Atropine veya ipratropium ya da oksitropium gibi atropin-benzeri maddelere karşı alerjik (aşırı duyarlı) iseniz;
- On sekiz yaşından küçük iseniz.

SPİRACT'ı aşağıdaki durumlarda DİKKATLİ KULLANINIZ

- SPİRACT sizdeki kronik tıkayıcı akciğer hastalığının uzun süreli idame tedavisinde kullanılmak içindir. Ani ortaya çıkan nefes darlığı veya hırıltılı soluma nöbetlerinde (akut bronkospazm episodları) kurtarma tedavisi olarak kullanılmamalıdır.
- SPİRACT uygulamasından sonra aniden deride döküntüler, şişlik, kaşıntı, hırıltılı soluma veya nefes alamama gibi ani alerjik olaylar ortaya çıkabilir. Eğer böyle bir durum ortaya çıkarsa, derhal doktorunuza başvurunuz.
- Dar açılı glokom (göz tansiyonu) hastalığınız varsa ya da prostat veya mesane sorunları yüzünden idrar yapmada güçlük çekiyorsanız; SPİRACT bu tabloların ağırlaşmasına neden olabilir. Bu durumda doktorunuza danışınız.
- Böbreklerinizde herhangi bir sorun varsa, bu ilacı kullanmadan önce doktorunuzla konuşunuz.
- SPİRACT gibi inhalasyon (soluma) yoluyla kullanılan ilaçlar, inhalasyondan hemen sonra, göğüste sıkışma, öksürük, hırıltılı soluma veya nefessiz kalmaya sebep olabilirler. Eğer böyle bir durum ortaya çıkarsa, derhal doktorunuza başvurunuz.

- İnhalyasyon tozunun gözünüze kaçmaması için dikkatli olmalısınız. Bu durum, bir göz hastalığı olan dar açılı glokomun (göz tansiyonu) ortaya çıkmasını kolaylaştırabilir veya eğer böyle bir tablo var ise ağırlaştırabilir. Göz kızarmasıyla birlikte gözde ağrı veya rahatsızlık hissi, bulanık görme, ışıkların etrafında haleler veya renkli görüntüler görme, akut dar açılı glokom belirtileri olabilir. Gözdeki bu belirtilerebaş ağrısı, bulantı veya kusma eşlik edebilir. Dar açılı glokom belirtileri ortaya çıkarsa, tiotropium kullanmayı bırakmalı ve hemen bir doktora, tercihen bir göz doktoruna başvurmalısınız.
- Antikolinergik ilaçlar ile tedavide gözlenen ağız kuruluğu, uzun dönemde diş çürümelerine sebep olabilir. Bu nedenle ağız hijyenine dikkat etmelisiniz.
- Son 6 ay içinde kalp krizi geçirdiyseniz veya son bir yıl içinde kalbinizde hayati tehlike oluşturan/stabil olmayan (kararsız) ritm bozukluğunuz olduysa veya şiddetli kalp yetmezliği yaşadığınız lütfen doktorunuz ile konuşunuz. Böyle bir durumda, SPİRACT kullanıp kullanamayacağınıza karar verilmesi önemlidir.
- SPİRACT'ı günde bir defadan daha sık kullanmayınız.
- SPİRACT'ın doğru bir şekilde nasıl kullanılacağını öğrenmelisiniz.
- SPİRACT'ı yalnızca kendi özel monodoz inhaler cihazı ile kullanınız.

Bu uyarılar, geçmişteki herhangi bir dönemde dahi olsa, sizin için geçerliyse lütfen doktorunuza danışınız.

SPİRACT'ın yiyecek ve içecek ile kullanılması

SPİRACT solunum yoluyla uygulanan bir ilaç olduğu için yiyecek ve içeceklerden etkilenmez. Ancak ilaç uygulanırken aynı anda herhangi bir şey yenilmemeli ya da içilmemelidir.

Hamilelik

İlacı kullanmadan önce doktorunuza veya eczacınıza danışınız.

Doktorunuz özel olarak tavsiye etmediği sürece, bu ilacı hamilelik sırasında kullanmamalısınız.

Tedaviniz sırasında hamile olduğunuzu fark ederseniz, hemen doktorunuza veya eczacınıza danışınız.

Emzirme

İlacı kullanmadan önce doktorunuza veya eczacınıza danışınız.

Doktorunuz özel olarak tavsiye etmediği sürece, bu ilacı bebeğinizi emzirme döneminde kullanmamalısınız.

Araç ve makine kullanımı

Baş dönmesi, bulanık görme ve baş ağrısı gibi etkilerin ortaya çıkması, araç ve makine kullanma becerilerini etkileyebilir. Böyle bir durum var ise, araç veya makine kullanma gibi zihin açıklığı gerektiren aktivitelerden kaçınınız.

SPİRACT'ın içeriğinde bulunan bazı yardımcı maddeler hakkında önemli bilgiler

Tavsiye edilen doz olan günde bir kapsül şeklinde alındığında, her doz 12,478 mg'a kadar laktoz (inek sütü kaynaklıdır) sağlamaktadır. Eğer daha önceden doktorunuz tarafından bazı şekerlere karşı intoleransınız olduğu (vücudunuzun tahammülsüz olduğu) söylenmişse bu tıbbi ürünü kullanmadan önce doktorunuzla temasa geçiniz.

Diğer ilaçlar ile birlikte kullanımı

Akciğer hastalığınız için, ipratropium ya da oksitropium gibi benzeri ilaçlar kullanıyorsanız veya yakınlarda kullanmışsanız, lütfen doktorunuza söyleyiniz.

SPİRACT, KOAH tedavisinde kullanılan diğer ilaçlar ile birlikte kullanıldığında, herhangi özel bir yan etki bildirilmemiştir. İnhalasyon yoluyla kullanılan kurtarıcı ilaçlar (örn. salbutamol), metilksantinler (örn. teofilin) ve ağızdan yutularak alınan veya inhalasyon yoluyla kullanılan steroidler (örn. prednizolon) bu ilaçlar arasındadır.

Eğer reçeteli ya da reçetesiz herhangi bir ilacı şu anda kullanıyorsanız veya son zamanlarda kullandınız ise, lütfen doktorunuza veya eczacınıza bunlar hakkında bilgi veriniz.

3. SPİRACT nasıl kullanılır?

Uygun kullanım ve doz/uygulama sıklığı için talimatlar:

Erişkinler/yaşlılar

İlacınızı ne zaman ve nasıl alacağınız konusunda doktorunuzun talimatlarını izleyiniz. Eğer emin değilseniz, doktorunuza ya da eczacınıza sorunuz.

Kapsülü her gün aynı saatte kullanmaya özen gösteriniz. SPİRACT 24 saat süreyle etkili olduğundan, bu konu önem taşımaktadır.

Uygulama yolu ve metodu:

Tavsiye edilen doz, günde bir defa, 1 kapsül içeriğinin (18 mikrogram tiotropium) ağızdan soluyarak alınmasıdır (inhale edilmesidir). Tavsiye edilen dozdan daha fazlasını almayınız.

Kapsülleri yutmayınız.

SPİRACT kapsülünü içine koyacağınız monodoz inhaler cihazı, kapsülde delikler açmakta ve içindeki tozu soluyarak almanızı sağlamaktadır.

Monodoz inhaler cihazınız yanınızda bulunmalı ve siz bu cihazı uygun bir şekilde kullanmayı öğrenmiş olmalısınız. Monodoz inhaler cihazının kullanımına ilişkin talimatlar, bu kılavuzun arka yüzünde yer yer almaktadır.

Monodoz inhaler cihazının içine soluk vermeyiniz.

Monodoz inhaler cihazının kullanımı ile ilgili bir sorun yaşarsanız, doktorunuz, hemşireniz veya eczacınızdan size cihazın nasıl çalıştığını göstermesini isteyiniz.

SPİRACT kullanırken, tozun gözünüze kaçmaması için dikkatli olmalısınız. Eğer gözünüze toz kaçarsa, görmeniz bulanıklaşabilir, gözleriniz ağrıyabilir ve/veya kızarabilir. Böyle bir durumda gözlerinizi hemen ılık su ile yıkayınız. Daha sonra, başka ne yapmanız gerektiği konusunda hemen doktorunuzla konuşunuz.

Eğer soluk alıp vermelerinizin kötüleştiğini hissediyorsanız, bu durumu mümkün olan en kısa sürede doktorunuza söylemelisiniz.

Değişik yaş grupları

Çocuklarda kullanımı: SPİRACT 18 yaşından küçük çocuk ve ergenlerde deneyim bulunmadığı için kullanılmamalıdır.

Yaşlılarda kullanımı: SPİRACT böbrekleri normal çalışan yaşlılarda önerilen dozlarda kullanılabilir.

Özel kullanım durumları

Böbrek yetmezliği: Böbrek yetmezliği olan hastalar, SPİRACT'ı önerilen dozlarda kullanabilirler. Ancak, esas olarak böbrekler yoluyla atılan bütün ilaçlarda olduğu gibi, orta ile şiddetli böbrek bozukluğu olan hastalarda SPİRACT kullanımı yakından izlenmelidir.

Karaciğer yetmezliği: Karaciğer yetmezliği olan hastalar, SPİRACT'ı önerilen dozlarda kullanabilirler.

Eğer SPİRACT'ın etkisinin çok güçlü veya zayıf olduğuna dair bir izleniminiz var ise doktorunuz veya eczacınız ile konuşunuz.

Kullanmanız gerekenden daha fazla SPİRACT kullandıysanız

SPİRACT'tan kullanmanız gerekenden fazlasını kullanmışsanız, bir doktor veya eczacı ile konuşunuz.

Eğer günde bir kapsülden fazla SPİRACT inhale ederseniz, derhal doktorunuzla konuşmalısınız. Böyle bir durumda ağız kuruluğu, kabızlık, idrar yapmada güçlük, kalp atışlarında hızlanma veya bulanık görme gibi yan etkilerin ortaya çıkma riski artabilir.

SPİRACT kullanmayı unutursanız

Bir dozu almayı unutursanız, gün içinde bunu hatırlar hatırlamaz ilacınızı kullanınız. Ancak aynı anda veya aynı gün içerisinde iki doz birden almayınız. Daha sonraki dozunuzu, her zamanki vaktinde alınız.

Unutulan dozları dengelemek için çift doz almayınız.

SPİRACT ile tedavi sonlandırıldığında oluşabilecek etkiler

SPİRACT almayı kesmeden önce doktorunuzla konuşmalısınız. Eğer SPİRACT almayı bırakırsanız KOAH belirtileriniz ağırlaşabilir.

Bu ilacın kullanımı hakkında başka sorularınız varsa, doktor veya eczacınıza sorunuz.

4. Olası yan etkiler nelerdir?

Tüm ilaçlar gibi, SPİRACT'ın içeriğinde bulunan maddelere duyarlı olan kişilerde yan etkiler olabilir. Ancak bunlar her kullanıcıda ortaya çıkmaz.

Aşağıdakilerden biri olursa SPİRACT'ı kullanmayı durdurunuz ve DERHAL doktorunuza bildiriniz veya size en yakın hastanenin acil bölümüne başvurunuz:

SPİRACT uygulanmasından sonra, ciddi yan etkiler olan ve yüzünüzde ve boğazınızda şişmeye yol açan (anjioödem) alerjik reaksiyonlar veya diğer aşırı duyarlılık reaksiyonları (kan basıncınızın aniden düşmesi veya baş dönmesi) tek tek veya şiddetli bir alerjik reaksiyon tablosunun (anaflaktik

reaksiyon) bir kısmı şeklinde ortaya çıkabilir. Ek olarak, inhalasyon yolu ile kullanılan tüm ilaçlarda olduğu gibi, bazı hastalarda inhalasyondan hemen sonra beklenmedik şekilde göğüste sıkışma hissi, öksürük, hırıltılı solunum veya nefessiz kalma durumu görülebilir (bronkospazm).

Bunların hepsi çok ciddi yan etkilerdir. Eğer bunlardan biri sizde mevcut ise, sizin SPİRACT'a karşı ciddi alerjiniz var demektir. Acil tıbbi müdahaleye veya hastaneye yatırılmanıza gerek olabilir.

Bu ciddi yan etkilerin hepsi oldukça seyrek görülür.

Yan etkilerin ortaya çıkış sıklıkları şöyle tanımlanmıştır:

Çok yaygın	: 10 kişide 1 kişiden daha fazlasında görülür.
Yaygın	: 10 kişiden 1 kişiye kadarını etkileyebilir.
Yaygın olmayan	: 100 kişiden 1 kişiye kadarını etkileyebilir.
Seyrek	: 1,000 kişiden 1 kişiye kadarını etkileyebilir.
Çok seyrek	: 10,000 kişiden 1 kişiye kadarını etkileyebilir.
Bilinmiyor	: Eldeki verilerden hareketle tahmin edilemiyor.

Aşağıdaki yan etkiler, bu ilacı alan hastalarda bildirilmiştir ve görülme sıklıkları ile verilmiştir:

Yaygın:

- Ağız kuruluğu

Yaygın olmayan:

- Baş dönmesi
- Baş ağrısı
- Tat almada bozukluklar
- Görmede bulanıklık
- Kalp atım hızında düzensizlikler (atriyal fibrilasyon)
- Boğazda iltihaplanma (farenjit)
- Sesin kısılması
- Öksürük
- Reflü hastalığı
- Kabızlık
- Ağız boşluğunda ve boğazda mantar enfeksiyonu
- Döküntü
- İdrar yapmada güçlük
- Ağrılı idrar yapma

Seyrek:

- Uyumada güçlük
- Gözde kızarma ile ilişkili olarak ışıkların etrafında haleler veya renkli görüntüler görme (glokom)
- Göz basıncı ölçümlerinde yüksek değerler
- Düzensiz kalp atışları (supraventriküler taşikardi)
- Kalp atım hızında artma (taşikardi)
- Kalp atışlarının hissedilmesi (palpitasyon)
- İnhalasyondan hemen sonra göğüste sıkışma ile birlikte öksürük, hırıltılı nefes veya nefes alamama hali (bronkospazm)
- Burun kanaması

- Gırtlakta iltihaplanma (larenjit)
- Sinüslerde iltihaplanma (sinüzit)
- Bağırsakların tıkanması veya bağırsak hareketlerinin olmaması
- Diş etlerinin iltihaplanması
- Dilin iltihaplanması
- Yutmada güçlük
- Ağızda iltihaplanma
- Bulantı
- Aniden ortaya çıkanlar dahil, aşırı duyarlılık reaksiyonları
- Yüzün ve boğazın şişmesine yol açan ciddi allerjik reaksiyon (anjiyoödem)
- Kurdeşen
- Kaşıntı
- İdrar yolu enfeksiyonu

Bilinmiyor:

- Vücuttan su atılması
- Diş çürükleri
- Şiddetli allerjik reaksiyon (anafilaktik reaksiyon)
- Deride enfeksiyonlar veya ülserler
- Deride kuruma
- Eklemlerde şişme

Eğer bu kullanma talimatında bahsi geçmeyen herhangi bir yan etki ile karşılaşırsanız, doktorunuzu ya da eczacınızı bilgilendiriniz.

Yan etkilerin raporlanması

Kullanma Talimatında yer alan veya almayan herhangi bir yan etki meydana gelmesi durumunda hekiminiz, eczacınız veya hemşireniz ile konuşunuz. Ayrıca karşılaştığınız yan etkileri www.titck.gov.tr sitesinde yer alan “İlaç Yan Etkileri Bildirimi” ikonuna tıklayarak ya da 0 800 314 00 08 numaralı yan etki bildirim hattını arayarak Türkiye Farmakovijilans Merkezi (TÜFAM)’ne bildiriniz. Meydana gelen yan etkileri bildirerek kullanmakta olduğunuz ilacın güvenliliği hakkında daha fazla bilgi edinilmesine katkı sağlamış olacaksınız.

5. SPİRACT’ın saklanması

SPİRACT’ı çocukların göremeyeceği, erişemeyeceği yerlerde ve ambalajında saklayınız.

25°C altındaki oda sıcaklığında saklayınız. Dondurmayınız.

Son kullanma tarihiyle uyumlu olarak kullanınız.

Ambalajdaki son kullanma tarihinden sonra SPİRACT’ı kullanmayınız.

“Son kullanma tarihi geçmiş veya kullanılmayan ilaçları çöpe atmayınız! Çevre ve Şehircilik Bakanlığınca belirlenen toplama sistemine veriniz.”

Son kullanma tarihi belirtilen ayın son günüdür.

İlaçlar atık su veya evsel çöp yoluyla atılmamalıdır. Artık gerekli olmayan ilaçları nasıl elden çıkaracağınızı eczacınıza sorunuz. Bu önlemler çevrenin korunmasına yardımcı olacaktır.

Eğer üründe ve/veya ambalajında bozukluklar fark ederseniz SPİRACT'ı kullanmayınız.

Ruhsat Sahibi:

Pharmactive İlaç San. ve Tic. A.Ş.
Bağcılar/İstanbul

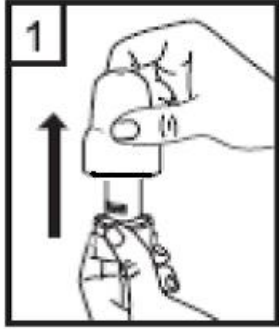
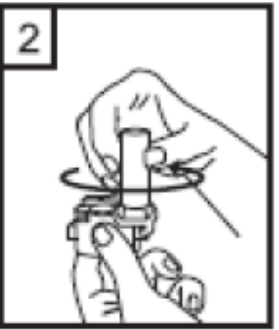
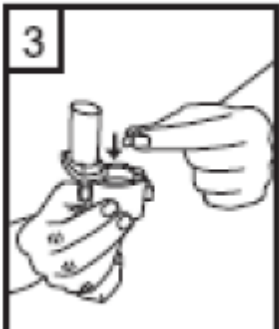

Üretici:




ARIMED İLAÇ SAN. VE TİC A.Ş.
Vize/Kırklareli

Bu kullanma talimatı 25.09.2018 tarihinde onaylanmıştır.

Monodoz inhaler kullanım talimatları:

Kullanım öncesinde bu kullanma talimatını dikkatle okuyunuz ve aşağıdaki metinlerdeki ve resimlerdeki talimatları takip ediniz. Hekiminiz, eczacınız veya hemşireniz SPİRACT'ı nasıl doğru bir şekilde kullanacağınızı size gösterecektir.

	<p>1-Kapağı çekip çıkarınız.</p>
	<p>2-Kapsül bölmesini açınız. Cihazın tabanını sıkıca tutup, açmak için cihazın üst tarafında bulunan ok yönünde çeviriniz.</p>
	<p>3-Parmaklarınızın tamamen kuru olduğundan emin olunuz. Ambalajından bir kapsül çıkarınız ve bu kapsülü cihazın tabanındaki kapsül bölmesine yatık olarak yerleştiriniz. Kapsülleri, kullanımdan hemen önce ambalajından çıkarmanız önemlidir.</p> <p>ÖNEMLİ: Kapsülü ağızlığın içerisine yerleştirmeyiniz!</p>
	<p>4-Ağızlığı "klik" sesi duyana kadar geri çevirerek kapalı duruma getiriniz..</p>

	<p>5-Tozu kapsülden serbest bırakmak için:</p> <ul style="list-style-type: none">• Cihazı dik tutun (ağız parçası yukarıda olacak şekilde)• Kenarlardaki iki kulakçığa (düğmelere) AYNI ANDA ve SADECE BİR KEZ basıp bırakınız. Böylelikle cihazdaki kapsülü delmiş oldunuz. <p>Lütfen dikkat: Bu aşamada jelatin kapsül parçalanabilir ve soluma sırasında küçük jelatin parçaları ağzınıza veya boğazınıza gelebilir. Fakat jelatin yenilebilir nitelikte olduğundan zararsızdır.</p>
	<p>6-Nefesinizi kuvvetlice dışarı verin.</p>
	<p>7-Ağız parçasını ağzınıza yerleştirin ve başınızı hafifçe geriye doğru eğiniz. Dudaklarınız ile ağızlığı sıkıca sarınız. Olabildiğince hızlı, duraksamadan ve alabildiğiniz kadar derin nefes alınız.</p> <p>Lütfen dikkat: Nefes alma sırasında, kapsül, kapsül haznesinde titreşir ve bir ses (vızıltı) oluşur. Bu sesi duymadıysanız kapsülün, kapsül bölmesinde sıkışıp sıkışmadığını kontrol ediniz. Bu durumda cihazı açınız ve kapsülü bölmesinde oynatarak gevşetiniz. Daha sonra 7. basamağı tekrarlayınız. Kapsülü sıkıştığı yerden kurtarmak için düğmelere tekrar tekrar BASMAYINIZ.</p>
	<p>8- Cihazın içerisinden nefes aldıktan sonra, nefesinizi olabildiğince tutunuz ve cihazı ağızınızdan çıkarınız. Sonra burnunuzdan nefes veriniz. Kapsül bölmesini açınız ve kapsülde toz kalıp kalmadığını kontrol ediniz. Eğer kalmış ise 6-8 basamakları tekrarlayınız.</p>

	9-Kullandıktan sonra boş kapsülü çıkartın ve atınız. Doktorunuzun önerisi doğrultusunda aynı işlemleri diğer kapsül için de tekrarlayınız.
--	--

Cihazın Temizlenmesi

Toz kalıntılarını temizlemek için ağız parçasını ve kapsül haznesini KURU ve temiz bir bez ile silin. Temiz yumuşak bir fırça da bu amaçla kullanılabilir.
Cihazı temizlemek için SU KULLANMAYIN.